



RÍO GALLEGOS, 18 DIC 2018

VISTO:

La Ley sancionada por la Honorable Cámara de Diputados en Sesión Ordinaria de fecha 18 de diciembre de 2018; y

CONSIDERANDO:

Que mediante la citada ley, se **FIJA** los gastos corrientes, de capital y aplicaciones financieras del Presupuesto General de la Administración Pública Provincial para el Ejercicio 2019, y sus Planillas Anexas que forman parte integrante de dicha Ley;

Que de acuerdo a las atribuciones conferidas por los Artículos 106 y 119 de la Constitución Provincial, corresponde a este Poder Ejecutivo proceder a su promulgación;

Por ello y atento al Dictamen SLyT-GOB-N° 794/18, emitido por Secretaría Legal y Técnica de la Gobernación;

LA GOBERNADORA DE LA PROVINCIA

DECRETA:


Artículo 1°.- PROMÚLGASE, bajo el N° 3633 la Ley sancionada por la Honorable Cámara de Diputados en Sesión Ordinaria de fecha 18 de diciembre del año 2018, por la cual se **FIJA** los gastos corrientes, de capital y aplicaciones financieras del Presupuesto General de la Administración Pública Provincial para el Ejercicio 2019, y sus Planillas Anexas que forman parte integrante de dicha Ley.-

Artículo 2°.- El presente Decreto será refrendado por el señor Ministro Secretario en el Departamento de Economía, Finanzas e Infraestructura.-

Artículo 3°.- Cúmplase, Comuníquese, Publíquese, dése al Boletín Oficial y, cumplido, ARCHIVÉSE.-


Lic. IGNACIO PERINCIOLI
Ministro de Economía, Finanzas e Infraestructura




Dra. ALICIA M. KIRCHNER
Gobernadora

1220

DECRETO

N°

/18.-

CERTIFICO: Que la presente es copia fiel del Original tenido ante mi vista Ley N° 1269
Dirección Provincial de Decretos - M.S.G.G
Río Gallegos - Provincia de Santa Cruz


LUISA E. CARDENAS
Directora Provincial de Decretos
M.S.G.G

3633

LEY N°



2018 - Sesenta años de vida Constitucional de la Provincia de Santa Cruz: 1° de mayo de 1958 - 1° de mayo de 2018, Año de Concientización sobre la Donación de Médula Ósea y Año del Centenario de la Reforma Universitaria

*El Poder Legislativo de la Provincia de Santa Cruz
Sanciona con Fuerza de
LEY*

**PRESUPUESTO GENERAL DE LA ADMINISTRACIÓN PÚBLICA PROVINCIAL
PARA EL AÑO 2019**

Artículo 1.- FÍJASE en la suma de **PESOS CINCUENTA Y OCHO MIL CUARENTA Y CINCO MILLONES DOSCIENTOS VEINTISEIS MIL TRESCIENTOS SESENTA Y CUATRO (\$ 58.045.226.364)**, el total de Gastos Corrientes, de Capital y Aplicaciones Financieras del Presupuesto General de la Administración Pública Provincial (Administración Central, Organismos Descentralizados, Cuentas Especiales y Organismo de la Seguridad Social) para el Ejercicio 2019 conforme a la distribución que figura en las Planillas Anexas N° 1 a 4 inclusive, las cuales forman parte integrante de la presente ley.-

Artículo 2.- ESTÍMASE en la suma de **PESOS CINCUENTA Y SIETE MIL NOVECIENTOS CINCUENTA Y SIETE MILLONES OCHOCIENTOS SESENTA Y DOS MIL CUATROCIENTOS CINCUENTA Y SIETE (\$ 57.957.862.457)**, el cálculo de Ingresos Corrientes, de Capital y Fuentes Financieras de la Administración Pública Provincial para el Ejercicio 2019, destinados a atender las erogaciones a que se refiere el Artículo 1 de la presente ley, de acuerdo al detalle que figura en las Planillas Anexas N° 5 a 9, las cuales forman parte integrante de la presente ley.-

EROGACIONES FIGURATIVAS

Artículo 3.- FÍJASE en la suma de **PESOS CINCO MIL CIENTO DIECISIETE MILLONES SETECIENTOS TREINTA Y UN MIL SEISCIENTOS SESENTA Y OCHO (\$ 5.117.731.668)** los importes correspondientes a los Gastos y Recursos Figurativos para transacciones corrientes y de capital de la Administración Pública Provincial, según distribución que se detalla en la Planilla Anexa N° 10, la cual forma parte integrante de la presente ley.-

BALANCE FINANCIERO

Artículo 4.- ESTÍMASE para el Ejercicio 2019 de la Administración Pública Provincial un resultado financiero positivo de **PESOS UN MIL CUATROCIENTOS TREINTA Y OCHO MILLONES SETECIENTOS CUATRO MIL SEISCIENTOS SETENTA Y TRES (\$ 1.438.704.673)**.-

Artículo 5.- ESTÍMASE el esquema Ahorro-Inversión-Financiamiento de acuerdo al detalle obrante en la Planilla Anexa N° 11.-

PLANTA DE PERSONAL

Artículo 6.- FÍJASE en **TREINTA Y DOS MIL QUINIENTOS CINCUENTA Y SEIS (32.556)** el número de cargos ocupados de la Planta de Personal Permanente, de acuerdo al detalle expuesto en la Planilla Anexa N° 12. Dichas cantidades de cargos, constituyen los efectivamente ocupados, los cuales poseen financiamiento en la presente ley.-

Artículo 7.- FÍJASE en **UN MIL SETECIENTOS NOVENTA Y DOS (1.792)**, el número de cargos de la Planta de Personal Contratado y Transitorio, de acuerdo al detalle expuesto en la Planilla Anexa N° 13, éstos constituyen el límite

///





2018 - Sesenta años de vida Constitucional de la Provincia de Santa Cruz: 1º de mayo de 1958 - 1º de mayo de 2018, Año de Conciliación sobre la Donación de Médula Ósea y Año del Centenario de la Reforma Universitaria

*El Poder Legislativo de la Provincia de Santa Cruz
Sanciona con Fuerza de
LEY*

/// - 2 -

máximo a atender dentro de la Administración Pública Provincial.

Artículo 8.- AUTORIZASE al Poder Ejecutivo Provincial a introducir ampliaciones en los cargos docentes, horas cátedra, profesionales de salud y personal de las fuerzas de seguridad pública, que fueran aprobados por la presente ley. En todos los casos, previa intervención de la Subsecretaría de Presupuesto, deberán efectuarse las modificaciones presupuestarias pertinentes.-

Artículo 9.- FACÚLTASE al Poder Ejecutivo Provincial a reestructurar la Planta de Personal Permanente de la Administración Pública al solo efecto de incorporar exclusivamente a la misma a los Agentes Contratados y Transitorios cuando se trate únicamente de concretar los pases a planta permanente, lo que importará automáticamente una disminución en la Planta de agentes Contratados y Transitorios, según corresponda. Todo ello sin variar de manera alguna el número total de la Planta de Personal de la Administración Pública Provincial. No podrán modificarse los totales de la planta de personal, pudiendo transferirse cargos si se observa esta limitación, exceptuando al Consejo Provincial de Educación, al Ministerio de Salud y Ambiente y las Fuerzas de Seguridad Pública.-

INSTITUTOS, EMPRESAS Y SOCIEDADES DEL ESTADO

Artículo 10.- FÍJASE para el año 2019 en las sumas que para cada caso se indican los Presupuestos Operativos de Erogaciones de los entes que se exponen en la Planilla Anexa N° 15, estimándose en iguales sumas los ingresos destinados a atenderlas.

El Poder Ejecutivo Provincial podrá disponer las reestructuraciones y modificaciones que considere necesarias a los Presupuestos que se aprueban en el presente.-

MODIFICACIONES Y FACULTADES

Artículo 11.- FACÚLTASE al Poder Ejecutivo Provincial a modificar el Presupuesto General de los Organismos Centralizados, Descentralizados, Cuentas Especiales, Entes Autárquicos, Empresas y Sociedades del Estado, incorporando, incrementando o reestructurando los recursos presupuestarios ordinarios y extraordinarios cuando excedan la previsión de los mismos, y a incrementar en la misma proporción las erogaciones, como así también a disponer de las creaciones, modificaciones, reestructuraciones y compensaciones de partidas y efectuar las aperturas analíticas que considere necesarias, sin alterar el equilibrio financiero. Las modificaciones a los Organismos Descentralizados, Cuentas Especiales, Entes Autárquicos, Empresas y Sociedades del Estado deberán ser comunicadas a la Honorable Cámara de Diputados.-

Artículo 12.- Las autorizaciones conferidas al Poder Ejecutivo Provincial sobre crear, modificar, reestructurar o compensar el Presupuesto General de la Administración Provincial, cuando no signifiquen incremento de los mismos, serán ejercidas por el Ministerio de Economía, Finanzas e Infraestructura, siempre y

///





2018 - Sesenta años de vida Constitucional de la Provincia de Santa Cruz: 1° de mayo de 1958 - 1° de mayo de 2018, Año de Conciliación sobre la Donación de Médula Ósea y Año del Centenario de la Reforma Universitaria

*El Poder Legislativo de la Provincia de Santa Cruz
Sancciona con Fuerza de
LEY*

///-3-

cuando se efectúen dentro de una misma jurisdicción.-
Cuando intervengan más de una jurisdicción, este Ministerio resolverá en forma conjunta, con el ministro y/o titular de las jurisdicciones cuyas partidas se modifiquen.-

Artículo 13.- DÉJASE ESTABLECIDO que el Anexo Obligaciones a Cargo del Tesoro queda bajo la administración del Ministerio de Economía, Finanzas e Infraestructura, el cual gestionará, tramitará y ejecutará los créditos previstos en la presente ley.-

Artículo 14.- AUTORIZÁSE al Poder Ejecutivo Provincial a modificar este Presupuesto General incorporando las partidas específicas necesarias e incrementando las ya previstas:

- a) cuando deba realizar Erogaciones originadas por la adhesión a Leyes, Decretos y Convenios Nacionales, de vigencia en el ámbito provincial;
- b) cuando se supere la recaudación de los recursos presupuestados;
- c) como consecuencia de compensaciones de créditos y deudas con el Estado Nacional y/o Municipios de la Provincia.-

Artículo 15.- AUTORIZÁSE al Poder Ejecutivo Provincial a elaborar y ejecutar un presupuesto específico de Erogaciones y Cálculo de Recursos con fundamento en convenios que la Administración General de Vialidad Provincial, el Instituto de Desarrollo Urbano y Vivienda, la Unidad Ejecutora Portuaria de Santa Cruz, el Consejo Agrario Provincial y el Instituto de Energía de Santa Cruz, celebren con organismos públicos o privados nacionales, por los cuales se acuerde ejecutar obras con fondos provenientes de dichos organismos.-

NORMAS SOBRE GASTOS

Artículo 16.- El Poder Ejecutivo Provincial, las Jurisdicciones y las Entidades de la Administración Pública Provincial no podrán proponer o dictar normas ni aprobar Convenios que originen gastos que superen el límite fijado por el Artículo 1 de la presente ley sin el cumplimiento previo de la identificación del gasto que se dará de baja o el recurso con el cual se atenderá.-

Artículo 17.- APRUÉBASE el Plan de Obras Públicas detallado en la Planilla Anexa N° 16, autorizando al Poder Ejecutivo Provincial a disponer su ejecución, conforme a los créditos presupuestarios asignados y/o las disponibilidades de recursos o fuentes financieras que se obtengan para ejecutarlas, durante el Ejercicio Financiero 2019.

Facúltase al Poder Ejecutivo Provincial a realizar las adecuaciones presupuestarias necesarias a efectos de implementar lo determinado en el presente.-

Artículo 18.- A los fines del cumplimiento de la autarquía, se transferirá mensual-





2018 - Sesenta años de vida Constitucional de la Provincia de Santa Cruz: 1° de mayo de 1958 - 1° de mayo de 2018, Año de Concientización sobre la Donación de Médula Ósea y Año del Centenario de la Reforma Universitaria

*El Poder Legislativo de la Provincia de Santa Cruz
Sanciona con Fuerza de
LEY*

/// - 4 -

mente a la Honorable Cámara de Diputados y al Poder Judicial, los montos necesarios para garantizar el financiamiento de los gastos corrientes de funcionamiento y conforme a los importes ejecutados. En el caso de las Erogaciones de Capital, las transferencias se evaluarán conforme las disposiciones financieras en el marco de la Cuenta Única del Tesoro (CUT).-

EJECUCIÓN PRESUPUESTARIA

Artículo 19.- A los fines de garantizar una correcta ejecución de los presupuestos y de compatibilizar los resultados esperados con los recursos disponibles, todas las Jurisdicciones y Entidades de la Administración Pública Provincial deberán programar la ejecución financiera de sus presupuestos, siguiendo las normas y los procedimientos que dicta el Poder Ejecutivo Provincial a través del Ministerio de Economía, Finanzas e Infraestructura. Dicha programación será ajustada y las respectivas cuotas aprobadas por el Ministerio de Economía, Finanzas e Infraestructura, en la forma y para los períodos que se establezcan. La falta de presentación de la programación referida autoriza al Ministerio de Economía, Finanzas e Infraestructura a establecerla de oficio.-

Artículo 20.- El Ministerio de Economía, Finanzas e Infraestructura, queda facultado para requerir a las Jurisdicciones y Entidades del Poder Ejecutivo Provincial, toda la información que considere necesaria para el correcto cumplimiento de los objetivos presupuestarios plasmados en la presente ley.-

Artículo 21.- Los créditos asignados a la Partida Principal Personal no podrán transferirse a ningún otro destino, cualquiera fuese su fuente de financiamiento. Exceptúase de lo anterior a los ahorros que pudiesen surgir como consecuencia de medidas de racionalización administrativa vigentes o que se dicten durante el Ejercicio 2019 y/o cuando deban reestructurarse partidas asimilables a la misma.-

Artículo 22.- FACÚLTASE al Tribunal Superior de Justicia a distribuir los créditos autorizados para el Poder Judicial, conforme el Clasificador de Gastos vigente y a reajustar los créditos, debiendo comunicar al Poder Ejecutivo Provincial las modificaciones que se dispusieren. Tales modificaciones solo podrán realizarse dentro del total del crédito autorizado sin originar aumentos automáticos para ejercicios futuros.-

Artículo 23.- AUTORIZÁSE al Presidente de la Honorable Cámara de Diputados a distribuir los créditos autorizados para el Poder Legislativo, conforme al Clasificador de Gastos vigente, y a reajustar los créditos, debiendo comunicar al Poder Ejecutivo Provincial las modificaciones que se dispusieren. Tales modificaciones solo podrán realizarse dentro del total del crédito autorizado sin originar aumentos automáticos para ejercicios futuros.-

Artículo 24.- FACÚLTASE a la Secretaría de Estado de Hacienda y Crédito Público, dependiente del Ministerio de Economía, Finanzas e Infraestructura, a disponer en forma coordinada, mediante acto administrativo debidamente fundado, de los créditos excedentes al 15 de diciembre de 2019 de las distintas jurisdiccio-

///



*El Poder Legislativo de la Provincia de Santa Cruz
Sanciona con Fuerza de
LEY*

/// - 5 -

nes y entidades que componen la Administración Pública Provincial, a fin de garantizar una correcta imputación de las erogaciones efectuadas en el marco de la presente ley. En tal circunstancia no regirá lo dispuesto en los Artículos 22 y 23 de esta norma.-

MUNICIPIOS

Artículo 25.- AUTORIZÁSE al Poder Ejecutivo Provincial, a través del Ministerio de Economía, Finanzas e Infraestructura, a otorgar adelantos de coparticipación a Municipios y entes comunales, conforme los créditos fijados en las Planillas Anexas pertinentes o en el marco de las reestructuraciones que se dispongan en el contexto de las facultades que se confieren en la presente ley. Cuando lo enunciado anteriormente, sea destinado para cubrir el gasto que demanda la Planta de Personal, deberán remitir al Ministerio de Economía, Finanzas e Infraestructura, las liquidaciones pertinentes certificadas por la Secretaría de Estado de Hacienda o responsable del Municipio o ente comunal.-

Artículo 26.- INVÍTASE a los Municipios, a adherir al Régimen Federal de Responsabilidad Fiscal y Buenas Prácticas de Gobierno Ley Nacional 25917 y su modificatoria Ley Nacional 27428, a la cual adhiriera la Provincia mediante Leyes 2733 y 3587.-

OTRAS DISPOSICIONES

Artículo 27.- La Ley de Presupuesto prevalece sobre toda otra ley que disponga o autorice gastos. Toda nueva ley que disponga o autorice gastos no será aplicada hasta tanto no sea modificada la ley de Presupuesto de la Administración Provincial, para incluir en ella, sin efecto retroactivo, los créditos necesarios para su atención.-

Artículo 28.- FACÚLTASE al Poder Ejecutivo Provincial, a continuar y/o celebrar, a través del Ministerio de Economía, Finanzas e Infraestructura, convenios con la Administración General de Vialidad Provincial y el Instituto de Desarrollo Urbano y Vivienda para conformar un ciclo de préstamos financieros a corto plazo conforme los convenios celebrados con Organismos Nacionales.-

Artículo 29.- FACÚLTASE al Poder Ejecutivo Provincial, a componer el saldo de la Cuenta Única del Tesoro, con fondos provenientes de la Administración Central, Organismos Descentralizados, Cuentas Especiales, Entidades Autárquicas, Empresas del Estado, adelantos de regalías, utilidades y/o coparticipación, cuando fundadas razones así lo ameriten.-

Artículo 30.- AUTORIZÁSE al Poder Ejecutivo Provincial a concretar operaciones de crédito Público mediante Convenios con el Fondo Fiduciario Federal de Infraestructura Regional (FFFIR), con destino a financiar obras para el desarrollo económico Provincial, y aquellas de carácter social, (excluidas las viviendas), en el marco de la Ley Nacional 24855 y su Decreto Reglamentario, o la norma que la reemplace en el futuro. Asimismo, autorícese al Poder Ejecutivo Provincial a reali-

///





*El Poder Legislativo de la Provincia de Santa Cruz
Sanciona con Fuerza de
LEY*

/// - 6 -

zar contrataciones, suscribir convenios, contratos así como llevar adelante todas las gestiones que sean necesarias a fin de acordar las operaciones establecidas en la Ley 3479, incluyendo la constitución de fideicomisos, utilizando para ello los mecanismos y/o instrumentos financieros que juzgue más apropiados.-

Artículo 31.- FACÚLTASE al Poder Ejecutivo Provincial, a los efectos de equilibrar la Cuenta Única del Tesoro y posibilitar una racional utilización de los recursos, a la libre disposición de las sumas que al 31 de diciembre de 2018 componen fondos específicos tales como el Fondo Provincial de Pesca, el Fondo de Desarrollo Industrial, Cánones Hidrocarburíferos de exploración y explotación y las sumas que se encuentren a la orden de la Escribanía Mayor de Gobierno. Asimismo se podrá disponer de aquellas sumas que componen los fondos enunciados y que por imperio de la presente ley, los recursos presupuestados superen a los gastos y/o las sumas comprometidas durante el ejercicio 2019 sean inferiores a los créditos presupuestarios. Quedaran exceptuadas del presente, los fondos nacionales con destino específico.-


Artículo 32.- DERÓGASE en su totalidad la Ley 1894 (SVOA-BID) y establécense que los fondos remanentes de la cuenta especial creada a tal fin serán considerandos de libre disponibilidad de la Tesorería General de la Provincia. Autorícese al Ministerio de Economía, Finanzas e Infraestructura a realizar las adecuaciones presupuestarias necesarias para la utilización de los mismos.-

Artículo 33.- DÉJASE ESTABLECIDO la afectación específica de las sumas que ingresen al Honorable Tribunal de Cuentas de la Provincia de Santa Cruz en concepto de multas sancionatorias y/o condenatorias de la Ley 500, a lo que disponga dicho organismo de control, conforme lo fije la reglamentación.-


Artículo 34.- ADHIÉRESE la provincia de Santa Cruz a lo dispuesto por los Artículos 67, 68, 69 y 70 de la Ley Nacional 27467, Presupuesto General de la Administración Nacional para el Ejercicio 2019, en el marco de la Ley Nacional 25917 del Régimen de Responsabilidad Fiscal.-

Artículo 35.- COMUNÍQUESE al Poder Ejecutivo Provincial, dése al Boletín Oficial y, cumplido, **ARCHIVESE**.-

DADA EN SALA DE SESIONES: RÍO GALLEGOS; 18 de diciembre de 2018.-


Pablo Enrique NOGUERA
Secretario General
HONORABLE CÁMARA DE DIPUTADOS
Provincia de Santa Cruz




Dr. Pablo Gerardo GONZALEZ
Presidente
HONORABLE CÁMARA DE DIPUTADOS
Provincia de Santa Cruz

PRESUPUESTO AÑO 2019


TOTAL DE EROGACIONES POR CARÁCTER ECONÓMICO Y CARÁCTER INSTITUCIONAL

Planilla Anexa N° 1 - ART. 1°

GASTOS	ORGANISMOS CENTRAL		ORGANISMOS DESCENTRALIZADOS Y CUENTAS ESPECIALES		ORGANISMOS DE LA SEGURIDAD SOCIAL		2019
	ADMINISTRACION CENTRAL						
TOTAL	42.582.064.626		3.671.480.005	11.791.681.733		58.045.226.364	
GASTOS CORRIENTES	36.169.167.368		1.383.334.531	11.790.468.533		49.342.970.422	
PERSONAL	20.685.582.339		1.018.599.371	100.573.478		21.804.755.188	
BIENES DE CONSUMO	1.632.302.154		142.240.374	1.692.286		1.776.234.814	
SERVICIOS NO PERSONALES	2.193.789.271		222.494.786	7.757.916		2.424.041.973	
TRANSFERENCIAS CORRIENTES	9.467.920.435		0	0		9.467.920.435	
PRESTACIONES DE LA SEGURIDAD SOCIAL	0		0	11.680.444.853		11.680.444.853	
SERVICIOS DE LA DEUDA	2.189.573.159		0	0		2.189.573.159	
GASTOS DE CAPITAL	4.014.300.867		2.288.145.474	1.213.200		6.303.659.541	
BIENES DE USO	504.470.984		209.346.360	1.213.200		714.972.544	
TRABAJOS PUBLICOS	80.452.402		2.078.787.114	0		2.169.239.516	
BIENES PREEXISTENTES	10.000		10.000	0		20.000	
TRANSFERENCIAS DE CAPITAL	114.588.165		0	0		114.588.165	
INVERSION FINANCIERA	3.304.899.316		0	0		3.304.899.316	
APLICACIONES FINANCIERAS	2.398.596.401		0	0		2.398.596.401	
AMORTIZACION DE LA DEUDA Y DISM. DE OTROS PASIVOS	2.398.596.401		0	0		2.398.596.401	

LEY N°

3633






Planilla Anexo N° 2- ART. 1°

GASTOS DE LA ADMINISTRACION CENTRAL
POR CARÁCTER INSTITUCIONAL Y POR OBJETO

PRESUPUESTO AÑO 2019

Jurisdicciones / Entidades	GASTO EN PERSONAL	BIENES DE CONSUMO	SERVICIOS NO PERSONALES	BIENES DE USO PUBLICOS	BIENES FREEMIST.	TRANSF. CORRIENTES	TRANSF. DE CAPITAL	INVERSION FINANCIERA	SS. Y LA DEUDA Y DEM. DE OTROS PASIVOS	TOTAL 2019
TOTAL	20.685.552.339	1.632.302.154	2.193.789.271	90.452.402	10.000	9.467.926.435	114.598.165	3.304.833.316	4.582.169.560	42.592.064.626
GOBERNACION	38.012.614	11.842.240	6.990.539	3.038.632	0	0	0	0	0	58.874.076
FISCALIA DE ESTADO	31.325.729	658.397	528.276	1.522.240	0	0	0	0	0	34.381.442
PODER JUDICIAL	2.295.395.531	9.558.724	26.154.463	6.712.087	0	0	0	0	0	2.377.371.363
SECRETARIA DE REGISTRATURA	10.458.237	220.000	790.000	100.000	0	0	0	0	0	11.558.237
TRIBUNAL DE CUENTAS	318.455.151	6.656.030	10.580.853	32.135.474	0	0	0	0	0	403.628.535
MINISTERIO DE GOBIERNO	65.834.660	4.851.846	4.480.567	4.315.731	0	115.530.000	0	0	0	283.466.849
MINISTERIO DE TRABAJO, EMPLEO Y SEG. SOCIAL	3.461.203.294	111.000.000	61.914.565	45.000.000	0	0	0	0	0	3.678.178.150
SECRETARIA DE DEFENSA	105.514.919	8.960.521	138.859.411	13.545.876	0	0	0	0	0	353.455.674
COMANDO EN JEFE FUERZAS ARMADAS E INFRANT.	6.115.114	1.000.000	3.000.000	0	0	0	0	0	0	10.115.114
CONSEJO NACIONAL DE EDUCACION	9.066.572.893	149.011.500	448.300.000	14.000.000	0	1.800.000	0	3.500.000	0	138.954.574
MINISTERIO DE EDUCACION	583.126.769	69.805.640	101.924.000	28.910.000	0	0	0	0	0	778.766.409
MINISTERIO DE SECRETARIA GRAL. GOBERNACION	154.402.896	259.359.756	271.932.110	24.932.728	0	0	60.607.765	0	0	1.157.998.867
CASA DE SANTA CRUZ	16.823.223	1.347.525	9.126.115	18.910.000	0	0	0	0	0	36.207.863
MINISTERIO DE ECONOMIA, FINANZAS E INFRANT.	10.338.384	142.873	1.048.559	300.000	0	0	0	0	0	11.730.616
MINISTERIO DE AGRICULTURA, GANADERIA Y PESQUERA	54.322.222	3.742.000	43.000.000	194.558	0	0	0	0	0	101.068.780
HONORABLE CAMARA DE DIPUTADOS	189.231.865	13.356.789	33.875.211	16.500.000	0	0	0	0	0	231.963.865
MINISTERIO DE LA PRODUCCION COM E INO	3.216.167	1.644.604	1,974.830	6.113.774	0	0	0	0	0	11.954.375
SECRETARIA DE CABINETE	3.009.591.637	500.748.207	966.149.833	55.220.284	0	203.322.910	0	0	0	4.279.712.861
MINISTERIO DE SALUD Y AMBIENTE	0	0	0	4.315.731	0	6.616.068.641	39.152.400	3.298.538.316	4.548.169.560	14.547.243.848
COMISION NACIONAL DE OBLIGACIONES SOC. DEL TESORO	0	0	0	0	0	0	0	0	0	0





Planilla Anua N° 3 - ART. 1°

GASTOS DE LOS ORGANISMOS DECENTRALIZADOS Y CUENTAS ESPECIALES
POR SU CARÁCTER INSTITUCIONAL Y POR OBJETO

PRESUUESTO AÑO 2019

Jurisdicciones / Entidades	GASTO EN PERSONAL	BIENES DE CONSUMO	SERVICIOS NO PERSONALES	BIENES DE USO	TRABAJOS PUBLICOS	BIENES PREEXIST.	TRANSF. CORRIENTES	TRANSF. CAPITAL	INVERSION FINANCIERA	SS. DE LA DEUDA Y DEM. DE OTROS PASIVOS	TOTAL 2019
TOTAL	1,016,595,371	142,260,374	222,494,758	209,348,360	2,078,781,114	10,000	0	0	0	0	3,671,460,095
ESCRIBANIA MAYOR DE GOBIERNO	0	590,500	310,500	573,750	0	0	0	0	0	0	1,464,750
FONDO DEL PODER JUDICIAL	12,091,481	14,522,248	37,895,371	10,872,532	21,768,889	10,000	0	0	0	0	96,870,721
A.G.M.P.	438,670,957	1,224,350	1,070,820	131,000,000	724,000,000	0	0	0	0	0	2,411,170
I.D.I.V.	129,021,170	7,038,055	18,238,132	1,212,224	1,284,782,931	0	0	0	0	0	1,311,874,927
U.E.P.A.O.M.R.E.E.	0	20,000,000	45,000,000	15,000,000	0	0	0	0	0	0	80,000,000
FONDO DEL HOSPITALARIO	180,333,809	63,473,939	48,374,228	9,245,736	0	0	0	0	0	0	299,427,709
FONDO DE INVEST. DE PERCA	0	0	0	0	0	0	0	0	0	0	0
U.E.P.A.S.C.	37,208,681	10,709,653	4,717,748	20,529,233	34,148,934	0	0	0	0	0	114,959,663
U.E.P.A.M.R.S.C.	0	0	0	0	0	0	0	0	0	0	0
I.E.S.C.	60,086,895	11,002,941	32,938,360	9,651,307	9,800,000	0	0	0	0	0	113,360,160
A.S.I.P.	150,265,628	7,728,293	12,240,579	2,350,000	300,000	0	0	0	0	0	173,484,500




Planilla Anexo N° 4 - ART. 1°

GASTOS DE LOS ORGANISMOS DE LA SEGURIDAD SOCIAL
POR CARÁCTER INSTITUCIONAL Y POR OBJETO

PRESUPUESTO AÑO 2019

Jurisdicciones / Entidades	GASTO EN PERSONAL	BIENES DE CONSUMO	SERVICIOS NO PERSONALES	BIENES DE USO PUBLICOS	BIENES PREEXIST.	TRANSF. CORRIENTES	TRANSF. DE CAPITAL	INVERSION FINANCIERA	S.S. DE LA DEUDA Y DISM. DE OTROS PASIVOS	TOTAL 2019
TOTAL	100.573.478	1.692.286	7.757.916	1.213.200	0	11.660.444.653	0	0	0	11.791.681.733
CAJA DE PREVISION SOCIAL	100.573.478	1.692.286	7.757.916	1.213.200	0	11.660.444.653	0	0	0	11.791.681.733






Planilla Anexa N° 5 - ART. 2°

PRESUPUESTO AÑO 2.019

COMPOSICIÓN DE LOS RECURSOS POR CARÁCTER ECONÓMICO Y CARÁCTER INSTITUCIONAL

RECURSOS	ADMINISTRACION CENTRAL	ORGANISMOS DESCENTRALIZADOS Y CUENTAS ESPECIALES	ORGANISMOS DE LA SEGURIDAD SOCIAL	TOTAL 2019
TOTAL	47.612.432.387	2.083.116.839	8.262.313.231	57.957.862.457
INGRESOS CORRIENTES	46.657.563.986	1.621.148.869	8.262.313.231	56.541.026.086
INGRESOS TRIBUTARIOS	27.792.831.200	1.145.776.995	2.084.670.800	31.023.278.995
INGRESOS NO TRIBUTARIOS	17.674.672.980	473.645.124	0	18.148.318.104
CONTRIBUCIONES A LA SEGURIDAD SOCIAL	0	0	6.177.642.431	6.177.642.431
VENTA DE BIENES Y SERVICIOS DE ADM. PÚBLICAS	6.800.500	1.726.750	0	8.527.250
INGRESOS DE OPERACIÓN	752.215.530	0	0	752.215.530
RENTAS DE LA PROPIEDAD	60.000.000	0	0	60.000.000
TRANSFERENCIAS CORRIENTES	371.043.776	0	0	371.043.776
0				0
INGRESOS DE CAPITAL	82.340.580	461.967.970	0	544.308.550
RECURSOS PROPIOS DE CAPITAL	115.000	0	0	115.000
TRANSFERENCIAS DE CAPITAL	6.000.000	461.241.470	0	467.241.470
VENTA DE ACC., PART. DE CAP. Y TITULOS VALORES	0	0	0	0
RECUPERO DE PRÉSTAMOS	76.225.580	726.500	0	76.952.080
0				0
FUENTES FINANCIERAS	872.527.821	0	0	872.527.821
ENDEUDAMIENTO PÚBLICO	0	0	0	0
OBTENCION DE PRÉSTAMOS	722.000.000	0	0	722.000.000
INCREMENTO DEL PATRIMONIO	0	0	0	0
REMANENTE DE EJERCICIOS ANTERIORES	150.527.821	0	0	150.527.821






PRESUPUESTO AÑO 2019

RECURSOS ADMINISTRACION CENTRAL
CON AFECTACION ESPECIFICA

Planilla Anexo N° 6 - ART. 2°

Jurisdicciones / Recursos	Ingresos Tributarios	Ingresos No Tributarios	Contrib. Seg. Social	Venta de Bs. y Ss. de las Adm.	Rentas de la Propiedad	Transf. Corrientes	Recursos Propios Remanentes	Transf. de Capital	Obt. de Prest. Inc. de Pasivos	Total 2019
TOTAL	1.561.284.158	2.354.218.899	0	0	240.215.530	356.043.776	0	0	0	4.511.762.463
GOBERNACION	0	0	0	0	0	0	0	0	0	0
FISCALIA DE ESTADO	0	0	0	0	0	0	0	0	0	0
COMISION DE LA MAGISTRATURA	0	0	0	0	0	0	0	0	0	0
CONSEJO DE LA MAGISTRATURA	0	0	0	0	0	0	0	0	0	0
TRIBUNAL DE CUENTAS	0	400.000	0	0	0	0	0	0	0	400.000
MINISTERIO DE GOBIERNO	0	0	0	0	0	0	0	0	0	0
MINISTERIO DE TRABAJO, EMPLEO Y SEG. SOCIAL	0	14.937.048	0	0	0	0	0	0	0	14.937.048
JEFATURA DE POLICIA	0	0	0	0	0	0	0	0	0	0
MINISTERIO DE ECONOMIA, FINANZAS E INFRAEST.	0	0	0	0	0	0	0	0	0	0
CONSEJO AGRARIO PROVINCIAL	0	0	0	0	0	0	0	0	0	0
CONSEJO PROVINCIAL DE EDUCACION	1.561.284.158	0	0	0	0	327.957.378	0	0	0	1.889.241.536
MINISTERIO DE DESARROLLO SOCIAL	0	5.716.000	0	0	120.107.765	28.086.358	0	0	0	153.910.163
MINISTERIO SECRETARIA GRAL. GOBERNACION	0	0	0	0	0	0	0	0	0	0
COMISION DE LA CRUZ	0	0	0	0	0	0	0	0	0	0
COMISION DE LA CRUZ	0	0	0	0	0	0	0	0	0	0
HONORABLE CAMARA DE DIPUTADOS	0	0	0	0	0	0	0	0	0	0
COMISION DE LA CAMARA DE DIPUTADOS	0	0	0	0	0	0	0	0	0	0
MINISTERIO DE LA PRODUCCION COM E IND	0	977.729.380	0	0	0	0	0	0	0	977.729.380
JEFATURA DE GABINETE	0	0	0	0	0	0	0	0	0	0
MINISTERIO DE SALUD Y AMBIENTE	0	247.126.535	0	0	0	0	0	0	0	247.126.535
OBLIGACIONES A/C. DEL TESORO	0	1.123.247.084	0	0	120.107.765	0	0	0	0	1.123.247.084



3633

LEY N°



Placita Anexa N° 7 - ART. 2°

RECURSOS DE LOS ORG. DESCENTRALIZADOS Y CTAS. ESPECIALES
CON AFECTACION ESPECIFICA

PRESUPUESTO AÑO 2019

Jurisdicciones / Recursos	Ingresos Tributarios	Ingresos No Tributarios	Contrib. Seg. Social	Venta de Bn. y Ss. de las Autm.	Rentas de la Propiedad	Transf. Corrientes	Recursos Propios de Capital	Transf. de Capital	Dimin. de la deuda Financiera	Ord. de Prest. Inc. de Pasivos	Remanente Ej. Anteriores	Total 2019
TOTAL	1,145,776,985	473,645,124	-	1,726,750	-	-	-	397,241,470	74,726,500	-	-	2,093,116,839
ESCRIBANIA MAYOR DE GOBIERNO	0	0	0	1,464,750	0	0	0	0	0	0	0	1,464,750
FONDO DEL PODER JUDICIAL	0	58,870,721	0	0	0	0	0	0	0	0	0	58,870,721
P.A.M.T.	0	2,411,170	0	0	0	0	0	0	0	0	0	2,411,170
A.G.V.P.	218,209,400	2,529,919	0	282,100	0	0	0	169,600,000	0	0	0	220,821,419
I.D.U.V.	747,000,000	0	0	0	0	0	0	237,241,470	74,726,500	0	0	1,058,967,970
U.E.P.A.O.M.R.E.E.	0	0	0	0	0	0	0	0	0	0	0	0
PROCESAMIENTO HOSPITALARIO	9,893,109	299,427,709	0	0	0	0	0	0	0	0	0	299,427,709
FONDO COM. DE PESCA	0	2,682,250	0	0	0	0	0	0	0	0	0	2,682,250
COMERCIO S.C.	0	34,168,234	0	0	0	0	0	0	0	0	0	34,168,234
U.E.P.A.H.R.S.C.	0	34,876,440	0	0	0	0	0	0	0	0	0	34,876,440
H.E.S.C.	0	0	0	0	0	0	0	0	0	0	0	0
A.S.I.P.	173,484,400	0	0	0	0	0	0	0	0	0	0	173,484,400



LEY N°

3633




Planilla Anexo N° 8 -ART. 2°

PRESUPUESTO AÑO 2019

RECURSOS DE LOS ORGANISMOS DE LA SEG. SOCIAL
CON AFECTACIÓN ESPECÍFICA

Jurisdicciones / Recursos	Ingresos Tributarios	Ingresos No Tributarios	Contrib. Seg. Social	Venta de Bs. y St. de las Adm.	Rentas de la Propiedad	Transf. Corrientes	Recursos Propios de Capital	Transf. de Capital	Demos. de la Inversión Financiera	Total 2019
ORGANISMOS DE LA SEGURIDAD SOCIAL	2.084.670.800	0	6.177.642.431	0	0	0	0	0	0	8.262.313.231
CAJA DE PREVENCIÓN SOCIAL	2.084.670.800	0	6.177.642.431	0	0	0	0	0	0	8.262.313.231





PRESPUESTO AÑO 2013

DETALLE DE RECURSOS POR RUBRO Y FUENTE DE FINANCIAMIENTO

Ficha Anexo N° 9 - ART. 2°

RECURSOS	TESORO PROVINCIAL	RECURSOS PROPIOS	FOOS. PROV. CON AFEC. ESPECIFICA	FOOS. NAC. CON AFEC. ESPECIFICA	TOTAL GENERAL
TOTAL	37.828.147,103	8.050.482,216	7.319.439,334	4.758.793,738	57.957.862,457
INGRESOS CORRIENTES	37.153.606,453	8.049.756,716	7.319.439,334	4.689.024,441	56.911.028,088
INGRESOS TRIBUTARIOS	21.203.569,074	1.133.509,909	4.974.122,460	3.711.980,871	31.023.178,995
De Origen Provincial	4.526.011,105	172.400,500	4.974.122,460	-	9.746.600,000
Ingresos Brutos	4.303.350,000	159.087,500	-	-	4.462.437,500
Sellos	205.318,000	80.500	-	-	285.818,000
Inmobiliario Rural	4.019,500	80.500	-	-	82.519,000
Impuesto a las Rutas	2.358,000	87,500	-	-	2.445,500
Otros Impuestos	471,800	17,500	-	-	489,300
De Origen Nacional	16.677.257,974	972.209,400	-	3.711.980,871	21.259.378,295
Cooperación Federal - Ley 23.548	-	-	-	-	-
Fdo. Educ. y Promoc. Cooperativas - Ley 23.548	-	-	-	-	-
Financiamiento Educativo (Ley 26.076)	-	-	-	-	-
Tramit. Servicios - Ley 24.049	8.499,600	-	-	-	8.499,600
FOODCO-PROSOMU	-	-	-	-	-
Fdo. Desesq. Fiscal - Ley 24.130	-	-	-	-	-
Imp. Obras Infraestructura (L. 24073 Art. 40)	36.000,000	-	-	1.500,000	37.500,000
Estadística Fide. Consultivo Boverencia (L. 24621)	-	-	-	-	-
Reg. Empl. Prog. Contribuyentes - Ley 25.067	93.961,400	-	-	-	93.961,400
S. Fide. Com. Ley 24699 Art. 5° Inc) C	-	-	-	-	-
Sep. Socialva	-	-	-	-	-
Sep. Social Bs. Personales (L. 24699 Art. 4)	-	-	-	-	-
Otros Ingresos - Ley 23950 Art. 10	75.627,200	-	-	-	75.627,200
Cooperación Vial	-	216.200,400	-	-	216.200,400
FD.NA.VI.	-	747.000,000	-	-	747.000,000
Bs. Personales - Ley 23900 Art. 20	215.445,000	-	-	-	215.445,000
FD.NA.FE.	-	-	-	-	-
				9.083,095	9.083,095
INGRESOS NO TRIBUTARIOS	15.300.500,000	738.181,385	2.100.630,714	-	18.148.318,134
Regalías	14.195.000,000	-	2.100.630,714	-	16.295.630,714
Regalías de Petróleo	9.547.000,100	-	2.019.160,264	-	11.566.160,364
Regalías de Gas	3.463.300,000	-	1.471.254,548	-	4.934.554,548
Regalías Mineras	1.174.699,900	-	535.000,000	-	1.709.699,900
Tasas y Tarifas	108.931,951	738.181,385	-	-	847.113,336
T. Administrativas	97.499,211	611.356,119	-	-	708.855,330
* Fdo del Poder Judicial	-	100.410,721	-	-	100.410,721
* T. IESC	-	96.870,721	-	-	96.870,721
* Ingresos	1.199,900	2.000,000	-	-	3.199,900
* Bienes	96.400,000	1.540,000	-	-	97.940,000
Tasa Ambiental	4.912,500	87,500	-	-	5.000,000
U.N.E.F.O.S.C.	-	34.148,834	-	-	34.148,834
A.G.V.P. - Permisos de Tránsito	1.375,500	24,500	-	-	1.400,000
Ley 1478 Pesca	-	-	-	-	-
Mín. Ingreso	-	-	-	-	-
Registro Civil - R.N.P. Res. 1471/09	594,740	-	-	-	594,740
Consejo Agrario provincial	87,560	-	-	-	87,560
D.O.P.A.	-	-	-	-	-
Control Sanitario	50,500	-	-	-	50,500
Altoa Leña	-	-	-	-	-
Servicio Animal	102,450	-	-	-	102,450
Laboratorio Lana	354,230	-	-	-	354,230
Caza Salvaje (Dirección de Icaña)	-	-	-	-	-
Otros C.A.P.	-	-	-	-	-
Fondo Provincial de Pesca	-	299.427,709	-	-	299.427,709
Ampliación Hospitalario	-	2.411,170	-	-	2.411,170
PREHAP	-	2.550,000	-	-	2.550,000
Tasa Anepuerto El Calafate	-	234.845,685	-	-	234.845,685
Tasas - Ley 2058 Fondo Pcial de Protección Ambiental	-	-	-	-	-
Multas	928,000	19.707,714	2.450,000	-	22.085,714
Multas Subsecretaría de Trabajo	928,000	-	-	-	928,000
Multas Dirección Provincial de Transporte	-	2.250,000	-	-	2.250,000
Multas A.G.V.P.	-	-	2.450,000	-	2.450,000
Multas Fondo Provincial de Pesca	-	-	-	-	-
Multas Fide. Investigación	-	-	-	-	-
Multas IESC Ley 3117	-	-	-	-	-
Multas Dirección Provincial de Comercio	-	-	-	-	-
Multas de Minería	30,000	1.550,000	-	-	1.580,000
Multas Fondo de Gestión de Recursos Mineros C.A.B.A.	49,000	-	-	-	49,000
Multas Ley 500 Tribunal de Cuentas	-	400,000	-	-	400,000
Empleos	903.834,038	34.486,062	88.028,450	-	1.026.348,550
Canon Mierra P. Pet.	22.048,268	-	-	-	22.048,268
Secretaría de Turismo	3.250,000	-	-	-	3.250,000
Canon Agua Pública	210.000,000	-	-	-	210.000,000
Fondo Provincial de Pesca - Canon	85,400	-	210,250	-	295,650
Canon Vigiladores e Ins. y Explot. Term.	205.300,000	-	-	-	205.300,000
Fondo Catastral	462.703,800	-	71.590,200	-	534.294,000
Canon de Producción	-	-	71.590,200	-	71.590,200
- Ley N° 3117	-	-	-	-	-
- Ley N° 3009	-	-	-	-	-
Canon Primeros Ley 3117	-	-	-	-	-
Canon Renta Excepcional Ley 3117	-	-	-	-	-
Canon por Servicios Ley 3117	-	-	-	-	-
Fondo Tecnológico Productivo	-	-	-	-	-
Fondo Infraestructura Ley 3117	-	-	18.220,000	-	18.220,000
Fondo Fortalecimiento I.E.S.C.	-	13.219,408	-	-	13.219,408
Fondo Fortalecimiento Ministerio de Trabajo, Empleo y SS	-	5.287,794	-	-	5.287,794
Fondo Fortalecimiento Ministerio de Salud y Ambiente	-	4.987,882	-	-	4.987,882
Fondo Capacitación I.E.S.C.	-	5.475,454	-	-	5.475,454
Fondo Capacitación Ministerio de Trabajo, Empleo y SS	-	2.159,183	-	-	2.159,183
Fondo Capacitación Ministerio de Salud y Ambiente	-	3.325,254	-	-	3.325,254
Canon de Caste	445,570	-	-	-	445,570
PRODUCTOS	109.700,000	12.631,500	-	-	122.331,500
Oficina Informativa	-	12.631,500	-	-	12.631,500
IESC - Auditoría y Control	99.700,000	-	-	-	99.700,000
Idar	10.000,000	-	-	-	10.000,000
Agencia Especial PAE LLC	-	-	-	-	-
Bono de Ingreso Licitación de Areas	-	-	-	-	-
CONTRIBUCIONES A LA SEGURIDAD SOCIAL	-	6.177.642,431	-	-	6.177.642,431
Contribuciones a la Seguridad Social	-	6.177.642,431	-	-	6.177.642,431
Caja de Previsión Social	-	-	-	-	-
Contribuciones a la CPS	-	8.177.642,431	-	-	8.177.642,431
Aportes a la CPS	-	3.274.150,408	-	-	3.274.150,408
Aportes a la CPS	-	2.903.491,943	-	-	2.903.491,943
VENTA DE BIENES Y SERVICIOS DE ADM. PUBLICAS	6.800,500	102,000	1.484,750	-	8.387,250
Policia Adicional	6.800,500	-	-	-	6.800,500
Bolón Oficial	-	-	-	-	-
Fondos de Publicidad LU 14	-	-	-	-	-
Canal B Publicidad	-	-	-	-	-
A.G.V.P.	-	-	-	-	-
Arreglo de Máquinas y Servicios	-	250,000	-	-	250,000
ADONCA - Trabajos de Laboratorio	-	12,000	-	-	12,000
Elaboración Mayor de Gobierno Honorarios	-	-	-	-	-
Yus. de Re. y Se. De las Administraciones	-	-	1.484,750	-	1.484,750
INGRESOS DE OPERACION	512.000,000	-	240.215,630	-	752.215,630





DETALLE DE RECURSOS POR RUBRO Y FUENTE DE FINANCIAMIENTO

RECURSOS	TESORO PROVINCIAL	RECURSOS PROPIOS	FDOS. PROV. CON AFEC. ESPECIFICA	FDOS. NAC. CON AFEC. ESPECIFICA	TOTAL GENERAL
SERVICIOS FINANCIOS S.E.					
Fondos S.E.	512.000.000	-	-	-	512.000.000
I.S.P.F.L.O.	-	-	35.085.375	-	35.085.375
L.O.A.S.	-	-	205.130.155	-	205.130.155
RENTAS DE LA PROPIEDAD					
Dividendos Bca. Santa Cruz S.A.	60.000.000	-	-	-	60.000.000
Dársiga S.A.	60.000.000	-	-	-	60.000.000
Beneficios por inversiones empresariales	-	-	-	-	-
Intereses	-	-	-	-	-
Intereses de depósitos	-	-	-	-	-
Intereses por Plazo Fijo	-	-	-	-	-
Int. Dec. 39305 (PCR)	-	-	-	-	-
Intereses por Plazo Fijo (A.G.V.P)	-	-	-	-	-
Intereses de LEBAC	-	-	-	-	-
Ingresos Prov. Ten. Acciones Financieras	-	-	-	-	-
Rec. Prov. Ten. Acciones Financieras	-	-	-	-	-
TRANSFERENCIAS CORRIENTES	15.000.000	-	-	-	15.000.000
Del Sector Externo	-	-	-	356.043.778	356.043.778
Del Sector Nacional	15.000.000	-	-	-	15.000.000
Aportes No Integrables	-	-	-	356.043.778	356.043.778
Plazo Fijo	15.000.000	-	-	-	15.000.000
Fdo. Haz. Incentivo Docente	-	-	-	-	-
Programas educativos nacionales	-	-	-	-	-
ANSES	-	-	-	327.857.378	327.857.378
Ingresos ISB	-	-	-	-	-
Programas sociales Ministerio de Salud	-	-	-	-	-
Ministerio de Desarrollo Social	-	-	-	-	-
Fondo de Desarrollo Mierra	-	-	-	-	-
Dir. de Ciencia y Tecnología	-	-	-	28.086.395	28.086.395
Aportes del Tesoro Nacional	-	-	-	-	-
Del Sector Filial	-	-	-	-	-
Ley N° 2009 - Acuerdo PAE	-	-	-	-	-
Convenio FOMICRUZ S.E.	-	-	-	-	-
Empresas Privadas	-	-	-	-	-
Aportes Integrables Empresas Privadas	-	-	-	-	-
INGRESOS DE CAPITAL	2.340.550	726.500	-	-	3.067.050
RECURSOS PROPIOS DE CAPITAL	115.000	-	-	541.241.470	656.241.470
Id.U.V.	-	-	-	-	-
A.G.V.P.	-	-	-	-	-
Venta de Acciones Ffjz	115.000	-	-	-	115.000
Venta de Edificios e Inmuebles (Terrenos fiscales)	115.000	-	-	-	115.000
Venta de Máquinas y Equipos	-	-	-	-	-
Venta de Muebles	-	-	-	-	-
Venta de Otros Bienes	-	-	-	-	-
TRANSFERENCIAS DE CAPITAL	-	-	-	467.241.470	467.241.470
Del Sector Externo	-	-	-	-	-
Del Sector Nacional	-	-	-	467.241.470	467.241.470
Prog. Acciones para la Com. de Viviendas Sociales	-	-	-	467.241.470	467.241.470
Programas de Salud	-	-	-	237.241.470	237.241.470
Programas Sociales	-	-	-	-	-
Ciudad por convenio con provincia D.N.V.	-	-	-	-	-
Programas Educativos Nacionales	-	-	-	-	-
Aportes No Integrables IDUV	-	-	-	-	-
Convenio conservación de camiones T.F.O.	-	-	-	-	-
Otros convenios ADUP	-	-	-	-	-
Compensación Inc. I.B. y I.La. Convenio Fiscal L.27.429	-	-	-	150.000.000	150.000.000
Del sector privado	-	-	-	60.000.000	60.000.000
VENTA DE ACC. PART. DE CAP. Y TITULOS VALORES	-	-	-	-	-
De empresas e instituciones nacionales	-	-	-	-	-
Rec. Prov. Ten. Acciones Financieras	-	-	-	-	-
CVRD	-	-	-	-	-
Otros	-	-	-	-	-
RECUPERACION DE PRESTAMOS LARGO PLAZO	2.225.550	726.500	-	-	2.952.050
Al sector municipal	-	-	-	74.000.000	74.000.000
Al sector privado	2.225.550	726.500	-	-	2.952.050
Recuperación Planes VS	-	720.000	-	-	720.000
Recuperación Com. B.P.S.C.	-	8.500	-	-	8.500
Recuperación IDUV	-	-	-	74.000.000	74.000.000
Microemprendimiento Joven	-	-	-	-	-
Fondo de Desarrollo Provincial (Industrial)	425.350	-	-	-	425.350
Microemprendimiento Sociales	-	-	-	-	-
Recuperación de Prestamos PROEMSA	-	-	-	-	-
Línea de Crédito Hipotecario Recuperación	1.800.230	-	-	-	1.800.230
Línea de crédito taxi y remesas	-	-	-	-	-
Recuperación El Tehuelche SA	-	-	-	-	-
Rec. Prov. PCR-ANL IV - Dec. 39305	-	-	-	-	-
Presup. Fiscal. Convenio Marco IDUV	-	-	-	-	-
FUENTES FINANCIERAS	722.000.000	-	-	-	722.000.000
ENDEUDAMIENTO PUBLICO	-	-	-	160.527.821	160.527.821
Uso del Crédito	-	-	-	-	-
OBTENCION DE PRESTAMOS	722.000.000	-	-	-	722.000.000
Del Sector Nacional	722.000.000	-	-	-	722.000.000
Fondo de Garantía de Sustentabilidad	722.000.000	-	-	-	722.000.000
Del Sector Privado	-	-	-	-	-
Avances de Regalías	-	-	-	-	-
INCREMENTO DE OTROS PASIVOS	-	-	-	-	-
Incremento de cuentas por pagar	-	-	-	-	-
ADUP - F.F.P.R.	-	-	-	-	-
UNEPOSC	-	-	-	-	-
Obligaciones a cargo del Tesoro - F.F.P.R.	-	-	-	-	-
INCREMENTO DEL PATRIMONIO	-	-	-	-	-
REMANENTE DE EJERCICIOS ANTERIORES	-	-	-	-	-
Recursos de ejercicios anteriores	-	-	-	-	-
IDUV - Fondo Federal Solicito	-	-	-	150.527.821	150.527.821
UNEPOSC	-	-	-	150.527.821	150.527.821
VARIOS	-	-	-	150.527.821	150.527.821



[Handwritten signature]

3633

LEY N°




PRESUPUESTO AÑO 2.019

Planilla Anexa N° 10 - ART. 3°

CONTRIBUCIONES FIGURATIVAS Y GASTOS FIGURATIVOS

Jurisdicciones / Entidades	Importes
CONTRIBUCIONES FIGURATIVAS	
CORRIENTES	4.332.799.705
A.G.V.P.	454.158.927
I.D.U.V.	163.639.858
U.E.P.A.O.M.R.E.E.	65.000.000
Un.E.Po.S.C.	52.631.062
I.E.S.C.	69.214.556
CAJA DE PREVISIÓN SOCIAL	3.528.155.302
DE CAPITAL	784.931.963
A.G.V.P.	487.790.600
I.D.U.V.	1.212.224
IDUV Fondo Federal Solidario	150.527.821
IDUV Compensación inc II.b y II.e Consenso Fiscal	80.000.000
U.E.P.A.O.M.R.E.E.	15.000.000
OBLIGACIONES A CARGO DEL TESORO	0
Un.E.Po.S.C.	26.520.293
I.E.S.C.	19.451.307
CAJA DE PREVISIÓN SOCIAL	1.213.200
FONDO PROVINCIAL DE PESCA	3.216.518
TOTAL RECURSOS FIGURATIVOS	5.117.731.668
GASTOS FIGURATIVOS	
CORRIENTES	4.332.799.705
OBLIGACIONES A CARGO DEL TESORO	4.332.799.705
DE CAPITAL	784.931.963
OBLIGACIONES A CARGO DEL TESORO	784.931.963
TOTAL GASTOS FIGURATIVOS	5.117.731.668



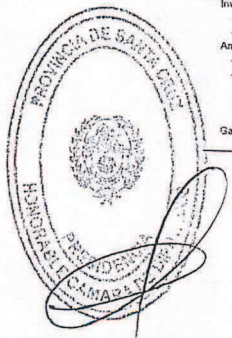


PRESUPUESTO AÑO 2.019

Planilla Anexa N° 11 - Art. 5

ESQUEMA AHORRO-INVERSIÓN-FINANCIAMIENTO
ADMINISTRACION PÚBLICA NO FINANCIERA PROVINCIAL 2019

CONCEPTO	ADM. CENTRAL	ORG. DESC.	INST. DE SEQ. SOCIAL	TOTAL
I. INGRESOS CORRIENTES	46.657.563.986	1.621.148.869	8.262.313.231	56.541.026.086
- Tributarios	27.792.831.200	1.145.776.995	2.084.670.800	31.023.278.995
- De Origen Provincial	7.793.400.000	0	1.947.200.000	9.740.600.000
- De Origen Nacional	19.998.431.200	1.145.776.995	137.470.800	21.282.678.995
- Contribuciones a la Seguridad Social	0	0	6.177.642.431	6.177.642.431
- No Tributarios	17.674.672.980	473.645.124	0	18.148.318.104
- Regalías	16.199.196.200	0	0	16.199.196.200
- Otros No Tributarios	1.476.476.700	473.645.124	0	1.950.121.824
- Via Bienes y Serv. de la Adm. Publ.	8.800.500	0	0	8.800.500
- Ingresos de la Operación	752.215.530	1.726.750	0	752.215.530
- Transferencias Corrientes	371.043.776	0	0	371.043.776
- Rentas de la Propiedad	60.000.000	0	0	60.000.000
II. GASTOS CORRIENTES	36.169.167.358	1.383.334.531	11.790.468.533	49.342.970.422
- Gastos de Consumo	24.611.673.784	1.383.334.531	110.023.680	26.005.031.975
- Personal	20.685.582.339	1.019.596.371	100.573.478	21.804.755.180
- Bienes de Consumo	1.632.302.154	142.240.374	1.692.286	1.776.234.814
- Servicios No Personales	2.193.789.271	222.494.786	7.757.916	2.424.041.973
- Otros Gastos	0	0	0	0
- Rentas de la Propiedad	2.189.573.159	0	0	2.189.573.159
- Prestaciones de la Seguridad Social	0	0	0	0
- Transferencias Corrientes	0	0	11.680.444.853	11.680.444.853
- Al Sector Privado	4.667.920.435	0	0	4.667.920.435
- Escuelas Privadas	3.511.293.123	0	0	3.511.293.123
- Otros	1.208.535.674	0	0	1.208.535.674
- Al Sector Público	2.302.757.549	0	0	2.302.757.549
- Municipios	5.956.627.312	0	0	5.956.627.312
- Otros	5.709.678.502	0	0	5.709.678.502
- Al Sector Externo	247.748.810	0	0	247.748.810
III. RESULTADO ECONÓMICO (I-II)	10.488.396.628	237.814.338	-3.528.155.302	7.198.056.664
IV. INGRESOS DE CAPITAL	82.340.580	461.967.970	0	844.308.550
- Recursos Propios de Capital	115.000	0	0	115.000
- Transferencias de Capital	80.000.000	461.241.470	0	541.241.470
- Disminución de la Inversión Financiera	2.225.580	726.500	0	2.952.080
V. GASTOS DE CAPITAL	4.014.300.867	2.288.145.474	1.213.200	6.303.659.541
- Inversión Real Directa	594.873.356	2.288.145.474	1.213.200	2.884.232.060
- Bienes de Uso	504.410.994	209.348.360	1.213.200	714.972.544
- Trabajos Públicos	90.452.402	2.078.707.114	0	2.169.239.516
- Bienes Preexistentes	10.600	10.000	0	20.600
- Transferencias de Capital	114.588.165	0	0	114.588.165
- Al Sector Privado	75.435.765	0	0	75.435.765
- Al Sector Público	39.152.400	0	0	39.152.400
- Municipios	0	0	0	0
- Otros	39.152.400	0	0	39.152.400
- Al Sector Externo	0	0	0	0
- Inversión Financiera	3.304.839.316	0	0	3.304.839.316
VI. INGRESOS TOTALES (I+IV)	46.739.904.566	2.085.116.839	8.262.313.231	67.088.334.636
VII. GASTOS TOTALES (II+V)	40.163.468.225	3.671.480.005	11.791.681.733	55.646.629.963
VIII. GASTOS PRIMARIOS (VII- Rentas de la propiedad)	37.993.895.068	3.671.480.005	11.791.681.733	53.457.056.804
IX. RESULTADO FINANCIERO PREVIO A FIGURATIVAS. (VI-VII)	6.556.436.341	-1.588.363.166	-3.529.368.502	1.438.704.673
X. CONTRIBUCIONES FIGURATIVAS	0	1.588.363.166	3.529.368.502	5.117.731.668
XI. GASTOS FIGURATIVOS	5.117.731.668	0	0	5.117.731.668
XII. RESULTADO PRIMARIO (VI-VIII)	8.745.805.500	-1.588.363.166	-3.529.368.502	3.628.277.832
XIII. RESULTADO FINANCIERO (IX+X-XI)	1.438.704.673	0	0	1.438.704.673
XIV. FUENTES FINANCIERAS	959.891.728	0	0	959.891.728
- Disminución de la Inversión Financiera	150.527.821	0	0	150.527.821
- Uso del fondo anticíclico	0	0	0	0
- Remanente	150.527.821	0	0	150.527.821
- Otros	0	0	0	0
- Endeudamiento Público e Inc. de Otros Pasivos	809.363.907	0	0	809.363.907
- Colocación de Títulos Públicos	0	0	0	0
- Obtención de Préstamos de Org. Intern.	0	0	0	0
- Obtención de Otros Préstamos	722.000.000	0	0	722.000.000
- Incremento de Otros Pasivos	87.363.907	0	0	87.363.907
- Contribuciones Figurativas para Aplicaciones Financieras	0	0	0	0
XV. APLICACIONES FINANCIERAS	2.398.596.401	0	0	2.398.596.401
- Inversión Financiera	0	0	0	0
- Integración del Fondo Anticíclico	0	0	0	0
- Otros	0	0	0	0
- Amortización de Deudas y Disminución de Otros Pasivos	2.398.596.401	0	0	2.398.596.401
- Amortización de Títulos Públicos	0	0	0	0
- Devolución de Préstamos de Organismos Internacionales	0	0	0	0
- Devolución de otros Préstamos	1.841.365.204	0	0	1.841.365.204
- Disminución de Otros Pasivos	557.231.197	0	0	557.231.197
- Gastos Figurativos para Aplicaciones Financieras	0	0	0	0



[Handwritten signature]




PREUPUESTO AÑO 2019

INSTITUTOS, EMPRESAS Y SOCIEDADES DEL ESTADO

Planilla Anexo N° 15 - Art. 10

CONCEPTO	L.O.A.S.	I.S.P.R.O.	CANAL B	C.S.S.	S.P.S.E.	DISTRIGAS S.A.	FO.MICRUZ S.E.	TOTAL
I. INGRESOS CORRIENTES	366.269.785	281.550.000	140.779.861	4.129.277.599	2.242.700.000	1.769.842.978	823.800.000	9.734.320.223
- Contribuciones a la Seguridad Social	0	0	0	3.295.817.156	0	0	0	3.295.817.156
- No Tributarios	0	0	0	0	222.500.000	0	0	222.500.000
- Regalías	0	0	0	0	0	0	0	0
- Tasas y Tarifas	0	0	0	0	0	0	0	0
- Multas	0	0	0	0	0	0	0	0
- Cánones	0	0	0	0	0	0	0	0
- Otros	0	0	0	0	0	0	0	0
- Venta Bienes y Servicios	366.264.741	280.300.000	4.000.000	63.051.585	222.500.000	1.769.842.978	823.800.000	3.227.549.284
- Renta de la Propiedad	19.044	1.250.000	0	0	0	0	0	1.269.044
- Transvenciones Comentes	0	0	126.770.861	770.408.578	0	0	0	907.179.439
II. GASTOS CORRIENTES	125.557.799	164.377.500	140.779.861	4.117.094.181	4.008.725.000	1.478.842.978	812.514.887	10.071.270.273
- Gastos	125.557.799	164.377.500	140.779.861	4.117.094.181	4.008.725.000	1.478.842.978	812.514.887	10.071.270.273
- Personal	47.147.498	41.087.500	114.670.861	241.251.595	1.404.000.000	150.201.051	138.591.796	2.137.559.001
- Bienes de Consumo	4.374.030	1.100.000	3.300.000	1.148.521.728	318.100.000	1.106.548.523	120.000.000	2.709.034.281
- Servicios no personales	74.039.271	152.495.000	22.800.000	2.729.431.553	2.286.625.000	168.504.630	353.822.871	5.707.716.520
- Otros Gastos	0	0	0	0	0	64.208.955	0	64.208.955
- Renta de la Propiedad	0	0	0	0	0	0	0	0
- Transvenciones Corrientes	0	0	0	0	0	0	0	0
- Al Sector Privado	0	0	0	0	0	0	0	0
- Al Sector Público	0	0	0	0	0	0	0	0
III. RESULTADO ECONÓMICO (II-III)	240.811.986	85.172.500	0	12.072.418	-1.766.025.000	290.321.813	211.385.333	-945.256.150
IV. INGRESOS DE CAPITAL	0	3.000.000	39.152.400	0	0	0	0	42.152.400
- Recursos Propios de Capital	0	0	0	0	0	0	0	0
- Transferencias de Capital	0	0	39.152.400	0	0	0	0	0
- Disminución de la Inversión Financiera	0	3.000.000	0	0	0	0	0	0
V. GASTOS DE CAPITAL	24.886.406	15.200.000	39.152.400	12.072.418	242.800.000	290.321.813	10.000.000	624.231.937
- Bienes de Uso	15.895.500	9.200.000	39.152.400	12.072.418	43.400.000	9.781.834	0	129.492.152
- Bienes Prestantísimos (Anexo 1)	0	0	0	0	199.200.000	280.539.779	0	469.739.779
- Transferencias de Capital	0	0	0	0	0	0	10.000.000	0
- Al Sector Privado	0	0	0	0	0	0	0	0
- Al Sector Público	0	0	0	0	0	0	0	0
- Al Sector Extranero	0	0	0	0	0	0	0	0
- Inversión Financiera	0	6.000.000	0	0	0	0	0	6.000.000
VI. INGRESOS TOTALES (I+IV)	366.269.785	284.550.000	179.932.261	4.129.277.599	2.242.700.000	1.769.842.978	823.800.000	9.776.472.623
VII. GASTOS TOTALES (II+V)	150.443.305	219.577.500	179.932.261	4.129.277.599	4.251.325.000	1.769.842.978	822.414.867	11.313.800.310
IX. RESULTADO FINANCIERO (VI-VII)	215.826.480	64.972.500	0	0	-2.008.625.000	0	201.385.333	-1.537.327.687
X. FUENTES FINANCIERAS	0	0	0	0	2.259.539.316	0	0	2.259.539.316
- Disminución de la Inversión Financiera	0	0	0	0	0	0	0	0
- Uso del Fondo Análisis	0	0	0	0	0	0	0	0
- Remanentes	0	0	0	0	0	0	0	0
- Otros	0	0	0	0	0	0	0	0
- Endeudamiento Público e Inc. de Otros Pasivos	0	0	0	0	2.259.539.316	0	0	2.259.539.316
- Disminución de Otros Préstamos	0	0	0	0	0	0	0	0
- Incremento de Otros Pasivos	0	0	0	0	2.259.539.316	0	0	2.259.539.316
XI. APLICACIONES FINANCIERAS	215.826.480	64.972.500	0	0	250.914.316	0	201.385.333	722.205.828
- Inversión Financiera	10.796.325	10.892.125	0	0	0	0	0	28.688.450
- Integración del Fondo Análisis	0	0	0	0	0	0	0	0
- Otros	10.796.325	10.892.125	0	0	0	0	0	28.688.450
- Amortización de Préstamos y Disminución de Otros Pasivos	205.130.155	35.085.375	0	0	250.914.316	0	201.385.333	892.515.178
- Emisión de Préstamos	0	0	0	0	0	0	0	0
- Disminución de Otros Pasivos	205.130.155	35.085.375	0	0	250.914.316	0	201.385.333	892.515.178



[Handwritten signature]

PRESUPUESTO AÑO 2019

PLANILLA ANEXA N° 16

TRABAJOS PÚBLICOS

	C/ RECURSOS AFECTADOS	C/ RENTAS GENERALES	TOTAL
ADMINISTRACIÓN CENTRAL			
GOBERNACIÓN	0	0	0
FISCALÍA DE ESTADO	0	0	0
PODER JUDICIAL	0	0	0
CONSEJO DE LA MAGISTRATURA	0	39.540.628	39.540.628
TRIBUNAL DE CUENTAS	0	0	0
MINISTERIO DE GOBIERNO	0	30.798.000	30.798.000
JEFATURA DE POLICÍA	0	0	0
MINISTERIO DE ECONOMÍA, FINANZAS E INFRAEST.	0	0	0
CONSEJO AGRARIO PROVINCIAL	0	14.000.000	14.000.000
CONSEJO PROVINCIAL DE EDUCACIÓN	0	0	0
MINISTERIO DE DESARROLLO SOCIAL	0	0	0
MINISTERIO SEC. GRAL. DE LA GOBERNACIÓN	0	0	0
CASA DE SANTA CRUZ	0	0	0
TRIBUNAL DE DISCIPLINA	0	0	0
HONORABLE CÁMARA DE DIPUTADOS	0	6.113.774	6.113.774
MINISTERIO DE LA PRODUCCIÓN	0	0	0
JEFATURA DE GABINETE	0	0	0
MINISTERIO DE SALUD	0	0	0
OBLIGACIONES A CARGO DEL TESORO	0	0	0
TOTAL DE ADMINISTRACION CENTRAL	0	90.452.402	90.452.402
ORG. DESCENTRALIZADOS Y CTAS. ESPECIALES			
ESCRIBANÍA MAYOR DE GOBIERNO	0	0	0
FONDO DEL PODER JUDICIAL	21.768.989	0	21.768.989
P.R.E.P.A.P.	0	0	0
A.G.V.P.	336.209.400	387.790.600	724.000.000
** Convenios con Provincia	0	0	0
** Coparticipación Vial	216.209.400	0	216.209.400
** Obras provinciales	0	387.790.600	387.790.600
** Obras de Infraestructura	0	0	0
** Otras	120.000.000	0	120.000.000
** FFFIR	0	0	0
I.D.U.V.	1.288.769.291	0	1.288.769.291
** Fondo Federal Solidario	150.527.821	0	150.527.821
** Prog. Acciones para la Const. de Viviendas Sociales	237.241.470	0	237.241.470
** FONAVI	747.000.000	0	747.000.000
** Compensación inc II.b y II.e Consenso Fiscal L 27.429	80.000.000	0	80.000.000
** Fondos Recuperos	74.000.000	0	74.000.000
U.E.P.A.O.M.R.E.E.	0	0	0
ARANCELAMIENTO HOSPITALARIO	0	0	0
FONDO PROVINCIAL DE PESCA	0	0	0
UN.E.PO.S.C.	34.148.834	0	34.148.834
** Propios	34.148.834	0	34.148.834
** Rentas Grales	0	0	0
** Aportes Nación	0	0	0
U.E.P.A.H.R.S.C.	0	0	0
I.E.S.C	0	9.800.000	9.800.000
A.S.I.P	300.000	0	300.000
TOTAL ORG. DESCENT. Y CTAS. ESPECIALES	1.681.196.514	397.590.600	2.078.787.114
ORGANISMOS DE LA SEGURIDAD SOCIAL			
CAJA DE PREVISION SOCIAL	0	0	0
TOTAL ORGANISMOS DE LA SEG. SOCIAL	0	0	0
TOTAL TRABAJOS PÚBLICOS	1.681.196.514	488.043.002	2.169.239.516



PRESUPUESTO AÑO 2.019

Planilla Anexa N° 17

GASTO EN TRANSFERENCIAS
POR CARÁCTER INSTITUCIONAL Y ECONÓMICO

Jurisdicciones / Recursos	Transf. Corrientes	Transf. de Capital	Total
TOTAL	21.148.365.288,00	114.588.165,00	21.262.953.453,00
ADMINISTRACION CENTRAL	9.467.920.435,00	114.588.165,00	9.582.508.600,00
MINISTERIO DE GOBIERNO	115.500.000,00	0,00	115.500.000,00
Ayudas Sociales a Personas	115.500.000,00	0,00	115.500.000,00
Transf. a Fundación Santa Cruz Sustentable	0,00	0,00	0,00
Transf. A Municipios y comisiones de Fomento	91.000.000,00	0,00	91.000.000,00
Transf. Adm. Central Nacional (U-15)	20.000.000,00	0,00	20.000.000,00
Transf. Adm. Central Nacional (U-15)	4.500.000,00	0,00	4.500.000,00
MINISTERIO DE TRABAJO, EMPLEO Y SEG. SOCIAL	183.974.005,00	0,00	183.974.005,00
Ayudas Sociales a Personas	183.974.005,00	0,00	183.974.005,00
MINISTERIO DE ECONOMÍA, FINANZAS E INFRAEST.	86.474.915,00	0,00	86.474.915,00
Ayudas Sociales a Personas	86.474.915,00	0,00	86.474.915,00
SUBSIDIO CONSUMO DE GAS	3.899.090,00	0,00	3.899.090,00
ACUERDOS COMP. Y OPER. TRANSF. B.S.C.S.A.	0,00	0,00	0,00
Transf. Para act. Científicas y Académicas	3.899.090,00	0,00	3.899.090,00
ASAP	242.640,00	0,00	242.640,00
FORO PERMANENTE DE PRESUPUESTO	107.840,00	0,00	107.840,00
Transf. al Sector Público Nacional	134.800,00	0,00	134.800,00
CFI LEY 23546	82.333.185,00	0,00	82.333.185,00
CIMOP	77.357.946,00	0,00	77.357.946,00
COMISION ARBITRAL	733.029,00	0,00	733.029,00
COMISION FEDERAL DE IMPUESTOS	3.119.272,00	0,00	3.119.272,00
CONSEJO FEDERAL DE RESPONSABILIDAD FISCAL	733.029,00	0,00	733.029,00
	389.909,00	0,00	389.909,00
CONSEJO AGRARIO PROVINCIAL	1.800.000,00	0,00	1.800.000,00
Transf. a Empresas Privadas	1.800.000,00	0,00	1.800.000,00
ESPECIES PERJUDICIALES	1.000.000,00	0,00	1.000.000,00
Transf. al Sector Público Nacional	1.000.000,00	0,00	1.000.000,00
BRIGADAS FORESTALES	800.000,00	0,00	800.000,00
	800.000,00	0,00	800.000,00
CONSEJO PROVINCIAL DE EDUCACIÓN	1.227.195.574,00	0,00	1.227.195.574,00
Becas	1.227.195.574,00	0,00	1.227.195.574,00
BECAS EST. SECUNDARIOS	18.660.000,00	0,00	18.660.000,00
BECAS EST. UNIVERSITARIOS	12.000.000,00	0,00	12.000.000,00
Transf. a Instituciones de Enseñanza	6.660.000,00	0,00	6.660.000,00
AONIKENK	1.208.635.574,00	0,00	1.208.635.574,00
ESCUELAS PRIVADAS LEY 263	4.750.000,00	0,00	4.750.000,00
FUNDACION AUSTRO	1.103.785.574,00	0,00	1.103.785.574,00
I.P.E.I.	40.200.000,00	0,00	40.200.000,00
NUESTRA SRA. DE LA PATAGONIA	4.750.000,00	0,00	4.750.000,00
POPLARS	17.800.000,00	0,00	17.800.000,00
XOSHEN AIKE	4.750.000,00	0,00	4.750.000,00
UPSALA	5.000.000,00	0,00	5.000.000,00
	27.500.000,00	0,00	27.500.000,00
MINISTERIO DE DESARROLLO SOCIAL	989.929.758,00	60.607.765,00	1.050.537.523,00
Pensiones	989.929.758,00	60.607.765,00	1.050.537.523,00
Ayuda Sociales a Personas	180.000.000,00	0,00	180.000.000,00
PROMOC. Y RESTITUC. DE DERECHO DE NIÑOS Y ADOLESC.	809.929.758,00	60.607.765,00	870.537.523,00
ACCION SOCIAL - ADQUISICION DE ELEMENTOS DE CONTRUC.	37.200.000,00	0,00	37.200.000,00
COMEDORES ESCOLARES - COPA DE LECHE	0,00	18.000.000,00	18.000.000,00
COMEDORES ESCOLARES - PLAN NACIONAL	96.000.000,00	0,00	96.000.000,00
TARJETA SOCIAL	446.778,00	0,00	446.778,00
PLAN NACIONAL DE ASISTENCIA ALIMEN. TARJETA SOCIAL	89.148.960,00	0,00	89.148.960,00
CAPACITACION Y FORMACION EN POLITICAS SOCIALES	27.639.620,00	0,00	27.639.620,00
DEPORTE FEDERADO	700.000,00	0,00	700.000,00
DEPORTE SOCIAL	18.000.000,00	0,00	18.000.000,00
RES.NAC.º 123/16 PLAN CREER Y CREAR	12.960.000,00	0,00	12.960.000,00
RES.NACIONAL Nº 1289/18 EMERGENCIAS CLIMATICAS	16.000.000,00	0,00	16.000.000,00
FORMACION Y CAPACITACION EN GESTION SOCIAL	7.680.000,00	0,00	7.680.000,00
FORMACION Y CAPACITACION EN GESTION DEPORTIVA	3.000.000,00	0,00	3.000.000,00
FORM. Y CAP. GESTION INT. PLIT. NIÑEZ, ADOLSC. DISC. ADULTOS	1.500.000,00	0,00	1.500.000,00
LEY 3062	2.000.000,00	0,00	2.000.000,00
PROSOCO PROSONU	29.300.000,00	0,00	29.300.000,00
LEY 2556 FDO FIN. PROG. HOGARES C/ DISCAPAC	1.500.000,00	0,00	1.500.000,00
	47.100.000,00	0,00	47.100.000,00



Jurisdicciones / Recursos	Transf. Corrientes	Transf. de Capital	Total
TRANSF. A INST. CULTURALES Y SOCIALES SIN FINES DE LUCRO	0,00	11.700.000,00	11.700.000,00
ECONOMIA SOCIAL SANTA CRUZ INCLUYE	5.760.000,00	0,00	5.760.000,00
LEY 23.648 FONDO EDUCAC. Y PROM. COOPERATIVAS	3.194.400,00	0,00	3.194.400,00
ASISTENCIA FINANCIERA - OTROS	321.600.000,00	0,00	321.600.000,00
UTILIDADES ISPRO - LOAS	89.200.000,00	30.907.765,00	120.107.765,00
-Asistencia Financiera Otros	89.200.000,00	0,00	89.200.000,00
-Asistencia Directa a Personas	0,00	30.907.765,00	30.907.765,00
Transf. a Instituciones Culturales y Sociales	0,00	0,00	0,00
CONVENIO PROGRAMA DEPORTES Y RECREACION	0,00	0,00	0,00
PROTECCION A PERSONAS CON DISCAPACIDAD	0,00	0,00	0,00
UTILIDADES ISPRO - LOAS	0,00	0,00	0,00
MINISTERIO SECRETARÍA GENERAL DE LA GOBERNACIÓN	26.286.000,00	14.828.000,00	41.114.000,00
Ayudas Sociales a Personas	4.718.000,00	4.044.000,00	8.762.000,00
Transf. a Instituciones Culturales y Sociales	16.176.000,00	10.784.000,00	26.960.000,00
Transf. a Empresas Privadas	5.392.000,00	0,00	5.392.000,00
ACUERDO BCO. SANTA CRUZ S.A.	5.392.000,00	0,00	5.392.000,00
MINISTERIO DE SALUD Y AMBIENTE	203.322.910,00	0,00	203.322.910,00
Ayudas Sociales a Personas	165.420.150,00	0,00	165.420.150,00
PLAN NACER	5.770.769,00	0,00	5.770.769,00
ACCION SANITARIA - UTILIDADES ISPRO - LOAS	159.649.382,00	0,00	159.649.382,00
Residencias Médicas	9.858.760,00	0,00	9.858.760,00
Transferencias a Universidades	24.000.000,00	0,00	24.000.000,00
U.T.N	24.000.000,00	0,00	24.000.000,00
Transf. al Sector Público Nacional	4.044.000,00	0,00	4.044.000,00
Hospital Samic El Calafate "Gov. Cepernio - Pte. Kirchner"	4.044.000,00	0,00	4.044.000,00
Transf. a Instituciones Culturales y Sociales	0,00	0,00	0,00
OTROS	0,00	0,00	0,00
HONORABLE CÁMARA DE DIPUTADOS	10.030.770,00	0,00	10.030.770,00
Ayudas Sociales a Personas	0,00	0,00	0,00
Transf. a Instituciones de Enseñanza	437.136,00	0,00	437.136,00
Transferencias a Gobiernos Municipales	2.043.124,00	0,00	2.043.124,00
Otros Aportes A Actividades No Lucrativas Corrientes	7.550.510,00	0,00	7.550.510,00
MINISTERIO DE LA PRODUCCIÓN COM E IND	7.339.562,00	0,00	7.339.562,00
Transf. a Instituciones Culturales y Sociales	1.500.000,00	0,00	1.500.000,00
Transf. a Empresas Privadas	3.489.562,00	0,00	3.489.562,00
Transf. al Sector Público Nacional	2.350.000,00	0,00	2.350.000,00
ENTE PATAGONIA TURISMO REGIONAL	1.900.000,00	0,00	1.900.000,00
CONSEJO FEDERAL DEL TURISMO	450.000,00	0,00	450.000,00
OTRAS TRANSFERENCIAS	0,00	0,00	0,00
OBLIGACIONES A/C. DEL TESORO	6.616.066.941,00	39.152.400,00	6.655.219.341,00
Transf. a Empresas Privadas	0,00	0,00	0,00
DISTRIGAS S.A.	0,00	0,00	0,00
Transf. a Empresas Públicas No Financieras Provinciales	136.779.861,00	39.152.400,00	175.932.261,00
CANAL 9	136.779.861,00	39.152.400,00	175.932.261,00
SERVICIOS PÚBLICOS S.E.	0,00	0,00	0,00
Transferencias a Instituciones Provinciales	770.408.578,00	0,00	770.408.578,00
Caja de Servicios Sociales	770.408.578,00	0,00	770.408.578,00
Coparticipaciones a Municipios y Comisiones de Fomento	5.658.878.502,00	0,00	5.658.878.502,00
COPARTICIPACIÓN REGALÍAS HIDROCARBURÍFERAS	1.089.051.864,00	0,00	1.089.051.864,00
COPARTICIPACIÓN PROVINCIAL DE IMPUESTOS	2.570.304.000,00	0,00	2.570.304.000,00
COPARTICIPACIÓN FEDERAL DE IMPUESTOS	1.999.522.618,00	0,00	1.999.522.618,00
Transferencias a Municipios y Comisiones de Fomento	50.000.000,00	0,00	50.000.000,00
TRANSFERENCIAS PARA FINANCIAR GASTOS CTES	50.000.000,00	0,00	50.000.000,00
ORG. DESCENTRALIZADOS Y CTAS. ESPECIALES	0,00	0,00	0,00
I.E.S.C.	0,00	0,00	0,00
Transf. a Empresas Privadas	0,00	0,00	0,00
Fondo Provincial de Pesca	0,00	0,00	0,00
Transf. a Empresas Privadas	0,00	0,00	0,00
ORG. DE LA SEGURIDAD SOCIAL	11.680.444.853,00	0,00	11.680.444.853,00
CAJA DE PREVISIÓN SOCIAL	11.680.444.853,00	0,00	11.680.444.853,00
Ubiaciones	11.680.444.853,00	0,00	11.680.444.853,00



[Handwritten signature]

3633

LEY N°



PRESUPUESTO AÑO 2.019

PLANILLA ANEXA N° 19

SERVICIOS DE LA DEUDA

INSTITUCIÓN	IMPORTE
GOBERNACIÓN	0
FISCALÍA DE ESTADO	0
PODER JUDICIAL	0
CONSEJO DE LA MAGISTRATURA	0
TRIBUNAL DE CUENTAS	0
MINISTERIO DE GOBIERNO	0
JEFATURA DE POLICIA	0
MINISTERIO DE ECONOMÍA, FINANZAS E INFRAEST.	0
CONSEJO AGRARIO PROVINCIAL	0
CONSEJO PROVINCIAL DE EDUCACIÓN	0
MINISTERIO DE DESARROLLO SOCIAL	0
MINISTERIO SECRETARIA GENERAL DE LA GOBERNACIÓN	0
CASA DE SANTA CRUZ	0
TRIBUNAL DE DISCIPLINA	0
HONORABLE CÁMARA DE DIPUTADOS	0
MINISTERIO DE LA PRODUCCIÓN COM E IND	0
JEFATURA DE GABINETE	0
MINISTERIO DE SALUD	0
OBLIGACIONES A CARGO DEL TESORO - INTERESES	2.189.573.159,000
OBLIGACIONES A CARGO DEL TESORO - CAPITAL	2.398.596.401,000
Amortización de deudas	1.841.365.204,000
Cancelación adelantos de regalías	557.231.197,000
TOTAL DE ADMINISTRACION CENTRAL	4.588.169.560
ORG. DESCENTRALIZADOS Y CTAS. ESPECIALES	
ESCRIBANÍA MAYOR DE GOBIERNO	0
FONDO DEL PODER JUDICIAL	0
P.R.E.P.A.P.	0
A.G.V.P.	0
I.D.U.V.	0
U.E.P.A.O.M.R.E.E.	0
ARANCELAMIENTO HOSPITALARIO	0
FONDO PROVINCIAL DE PESCA	0
UN.E.PO.S.C.	0
U.E.P.A.H.R.S.C.	0
I.E.S.C	0
A.S.I.P	0
TOTAL ORG. DESCENT. Y CTAS. ESPECIALES	0
ORGANISMOS DE LA SEGURIDAD SOCIAL	
- CAJA DE PREVISIÓN SOCIAL	0
TOTAL ORGANISMOS DE LA SEG. SOCIAL	0
TOTAL SS. DE DEUDA Y DIMINUCION DE PASIVOS	4.588.169.560





PRESUPUESTO AÑO 2.019

PLANILLA ANEXA N° 18

INVERSIÓN FINANCIERA

CONCEPTO	IMPORTE
MINISTERIO DE ECONOMÍA, FINANZAS E INFRAEST.	
AYUDAS SOCIALES A PERSONAS	0
CFI LEY 23548	0
CREDITO HIPOTECARIO	0
VARIOS	0
CONSEJO AGRARIO PROVINCIAL	
CREDITO SOCIEDADES RURALES	3.500.000
LEY OVINA	3.500.000
VARIOS	0
MINISTERIO DE DESARROLLO SOCIAL	
COOPERATIVAS	0
MINISTERIO SECRETARIA GENERAL DE LA GOBERNACIÓN	
PRÉSTAMOS A L.P SECTOR PRIVADO	0
MINISTERIO DE LA PRODUCCIÓN COM E IND	
FONDO DE DESARROLLO PROVINCIAL	1.800.000
VARIOS	0
	1.800.000
OBLIGACIONES A CARGO DEL TESORO	
PRÉSTAMOS A MUNICIPIOS	3.299.539.316
DISTRIGAS S.A.	1.040.000.000
SERVICIOS PÚBLICOS S.E.	0
	2.259.539.316
TOTAL DE ADMINISTRACIÓN CENTRAL	3.304.839.316
ORG. DESCENTRALIZADOS Y CTAS. ESPECIALES	
INST. DE DESARROLLO URBANO Y VIVIENDA	
VIVIPLAN	-
FONAVI	0
VARIOS	0
INSTITUTO DE ENERGÍA SANTA CRUZ	
ENERGÍA EÓLICA	0
	0
TOTAL ORG. DESCENT. Y CTAS. ESPECIALES	0
ORGANISMOS DE LA SEGURIDAD SOCIAL	
CAJA DE PREVISIÓN SOCIAL	0
	0
TOTAL ORGANISMOS DE LA SEG. SOCIAL	0
TOTAL INVERSIÓN FINANCIERA	3.304.839.316

